
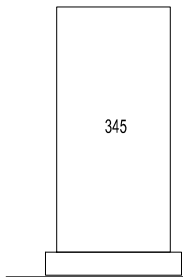
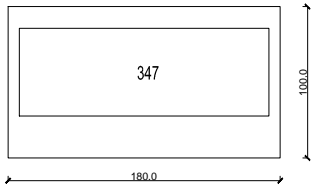
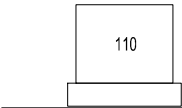
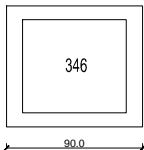
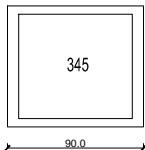



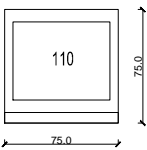
PD3-7




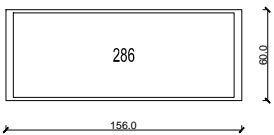
PD3-8



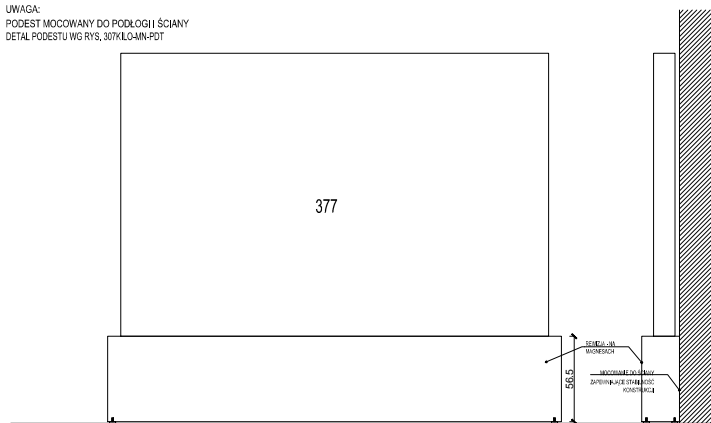
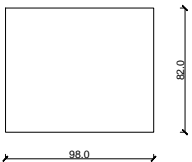
PD5-1




PD2-2



PD2-4_4szt



PD7-2



PD6-3

PD 6-3 - PODEST POD OBIEKT 88. NALEŻY WYKORZYSTAĆ ISTNIEJĄCY PODEST WRAZ Z JEGO PODKONSTRUKCJĄ DO PREZENTACJI EKSPONATU MALUJĄC GO NA KOLOR RAL PODESTÓW PROJEKTOWANYCH. DO ZATWIERDZENIA W NADZORZE AUTORSKIM

UWAGA:
PRZED ROZPOCZĘCIEM PRAC WYKONAWCA MA OBOWIĄZEK ZAPOZNAĆ SIĘ Z WSZYSTKIMI UWAGAMI ZAWARTYMI NA RYS. 307KILO-MN-L

WSZYSTKIE GABLOTY, ICH SYSTEMY SZKLENIA ORAZ OTWIERANIA, NALEŻY WYPOSAŻYĆ W USZCZELKI NIEZBĘDNEGO UZYSKANIA POŻĄDANYCH SZCZELNOŚCI GABLOT

PROJEKT WARSZTATOWY ORAZ PRODUKCJĘ MOCOWAŃ INDYWIDUALNYCH NALEŻY SPORZĄDZIĆ W OPARCIU O INWENTARYZACJĘ EKSPONATÓW WYKONANĄ PRZED ROZPOCZĘCIEM PRAC

GRUBOŚCI SZKLENIA GABLOT 4.4 DO POTWIERDZENIA GRUBOŚCI SZKLENIA PRZEZ KONSTRUKTORA GW W ZALEŻNOŚCI OD TYPU GABLOTY

NALEŻY DOSTOSOWAĆ WYSOKOŚĆ COKOŁÓW GABLOT DO ISTNIEJĄCYCH COKOŁÓW NA ODPOWIEDNICH GALERIACH W ODPOWIEDNICH LOKALIZACJACH GABLOT

RAL GABLOT (CHYBA ŻE NA RYSUNKU PODANO INNĄ INFORMACJĘ) TO RAL 110-1

UWAGA:
PODESTY NALEŻY WYKONAĆ NA WZÓR DETALU 307KILO-MN-PDT WARIANT 1 WYSOKOŚĆ PODESTÓW JAK W DETALU, WYMIARY PODSTAWY WG ZESTAWIENIA. W PRZYPADKU PODESTÓW ZLOKALIZOWANYCH WEWNĄTRZ WNEK PRZEDŚCIAN ETAPU I NALEŻY PRZED ICH WYKONANIEM ZINWENTARYZOWAĆ DANĄ WNEKĘ LUB NISZĘ ORAZ UWZGLĘDNIĆ W WYMIARZE PODESTU SZCZELINĘ DYSTANSOWĄ UMOŻLIWIAJĄCĄ JEGO SWOBODNĄ LOKALIZACJĘ W DANYM MIEJSCU

PROJEKT	MUZEUM NARODOWE W WARSZAWIE Projekt ekspozycji Galerii Sztuki Dawnej. Sztuka Zdobnicza, Malarstwo, Rzeźba, Rysunek i Grafika.		
INWESTOR	Muzeum Narodowe w Warszawie Al. Jerozolimskie 3 00-495 Warszawa		
FAZA	PROJEKT WYKONAWCZY ETAP II		
BRANŻA	ARCHITEKTURA		
PROJEKTANT	 307kilo Architekti WŚLĄV UG USŁUGI ARCH. 00-739 WARSZAWA WWW.307KILO.PL		
ZESPOŁ PROJEKTOWY	MGR INŻ. ARCH. JAN SUKIENNIK MGR INŻ. ARCH. BARTŁOMIEJ POPIELA INŻ. ARCH. CEZARY KĘPKA MGR INŻ. ARCH. MAGDALENA SIEMIENOWICZ INŻ. ARCH. LESZEK CZAJA INŻ. ARCH. TERESA PIECUCH MGR INŻ. ARCH. GRZEGORZ CHOMICKI MGR INŻ. ARCH. MARGIN KROPIEŁO	NR UPRAWNIEN NA/988/12	PODPIS / PIECZĘĆ
REWIZJA	-	DATA STYCZEŃ 2016	SKALA 1:20
NAZWA RYSUNKU ZESTAWIENIE PODESTÓW TYPOWYCH 2			
NR RYSUNKU 307KILO-MN-PDZ2			